

Pojazdy samochodowe i ciągniki zarejestrowane w Polsce, stan w dniu 31. grudnia

w tys. szt.

	1990	1995	2000	2001	2002	2003	2004**	2005	2006	2007	2008	2009	2010	2011***	2012	2013
Samochody osobowe	5 261	7 517	9 991	10 503	11 029	11 244	11 975	12 339	13 384	14 589	16 080	16 495	17 240	18 125	18 744	19 389
Samochody ciężarowe i ciągniki drogowe*	1 045	1 354	1 879	1 979	2 163	2 313	2 392	2 305	2 393	2 521	2 710	2 797	2 982	3 131	3 178	3 242
Autobusy	92	85	82	82	83	83	83	80	84	88	92	95	97	100	100	103
Motocykle	1 356	929	803	803	869	845	836	754	784	825	909	975	1 013	1 069	1 107	1 153
Inne	1 287	1 301	1 351	1 357	1 381	1 414	1 415	1 338	1 390	1 450	1 546	1 663	1 706	1 764	1 746	1 796
Razem	9 041	11 186	14 106	14 724	15 525	15 899	16 701	16 816	18 035	19 472	21 337	22 025	23 037	24 189	24 876	25 684

Struktura parku pojazdów zarejestrowanych w Polsce

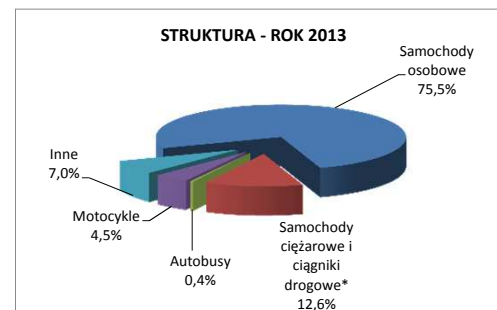
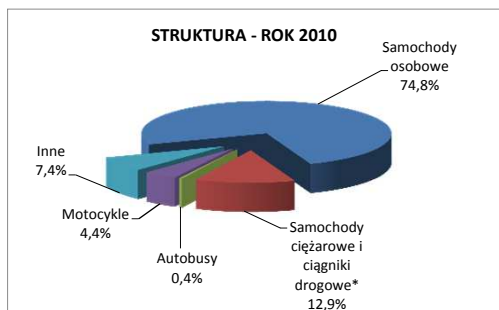
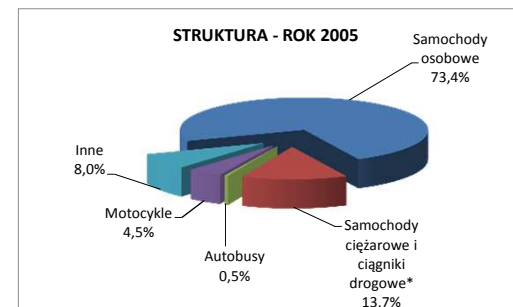
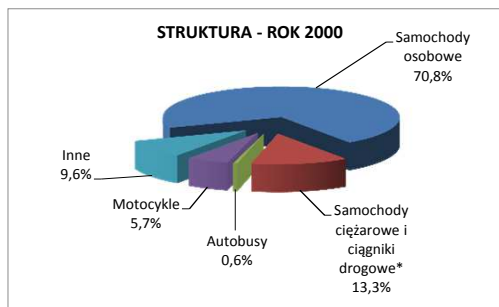
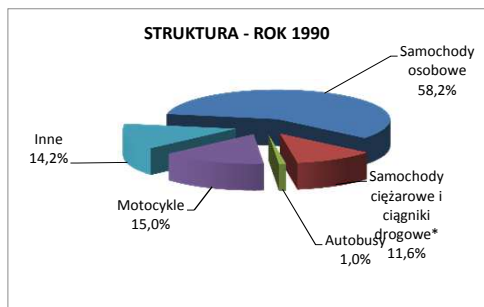
	1990	1995	2000	2001	2002	2003	2004**	2005	2006	2007	2008	2009	2010	2011	2012	2013
Samochody osobowe	58,2%	67,2%	70,8%	71,3%	71,0%	70,7%	71,7%	73,4%	74,2%	74,9%	75,4%	74,9%	74,8%	74,9%	75,4%	75,5%
Samochody ciężarowe i ciągniki drogowe*	11,6%	12,1%	13,3%	13,4%	13,9%	14,5%	14,3%	13,7%	13,3%	12,9%	12,7%	12,7%	12,9%	12,9%	12,8%	12,6%
Autobusy	1,0%	0,8%	0,6%	0,6%	0,5%	0,5%	0,5%	0,5%	0,5%	0,4%	0,4%	0,4%	0,4%	0,4%	0,4%	0,4%
Motocykle	15,0%	8,3%	5,7%	5,5%	5,6%	5,3%	5,0%	4,5%	4,3%	4,2%	4,3%	4,4%	4,4%	4,4%	4,5%	4,5%
Inne	14,2%	11,6%	9,6%	9,2%	8,9%	8,9%	8,5%	8,0%	7,7%	7,4%	7,2%	7,6%	7,4%	7,3%	7,0%	7,0%
Razem	100,0%	100,0%	100,0%	100,0%	100,0%	100,0%	100,0%	100,0%	100,0%	100,0%	100,0%	100,0%	100,0%	100,0%	100,0%	100,0%

UWAGA: * RAZEM Z SAMOCHODAMI CIĘŻAROWO-OSOBYWYMI (VAN)

** DANE CZĘŚCIOWO SZACUNKOWE

***DANE OD 2011 roku obejmują pozwolenia czasowe wydane w końcu roku

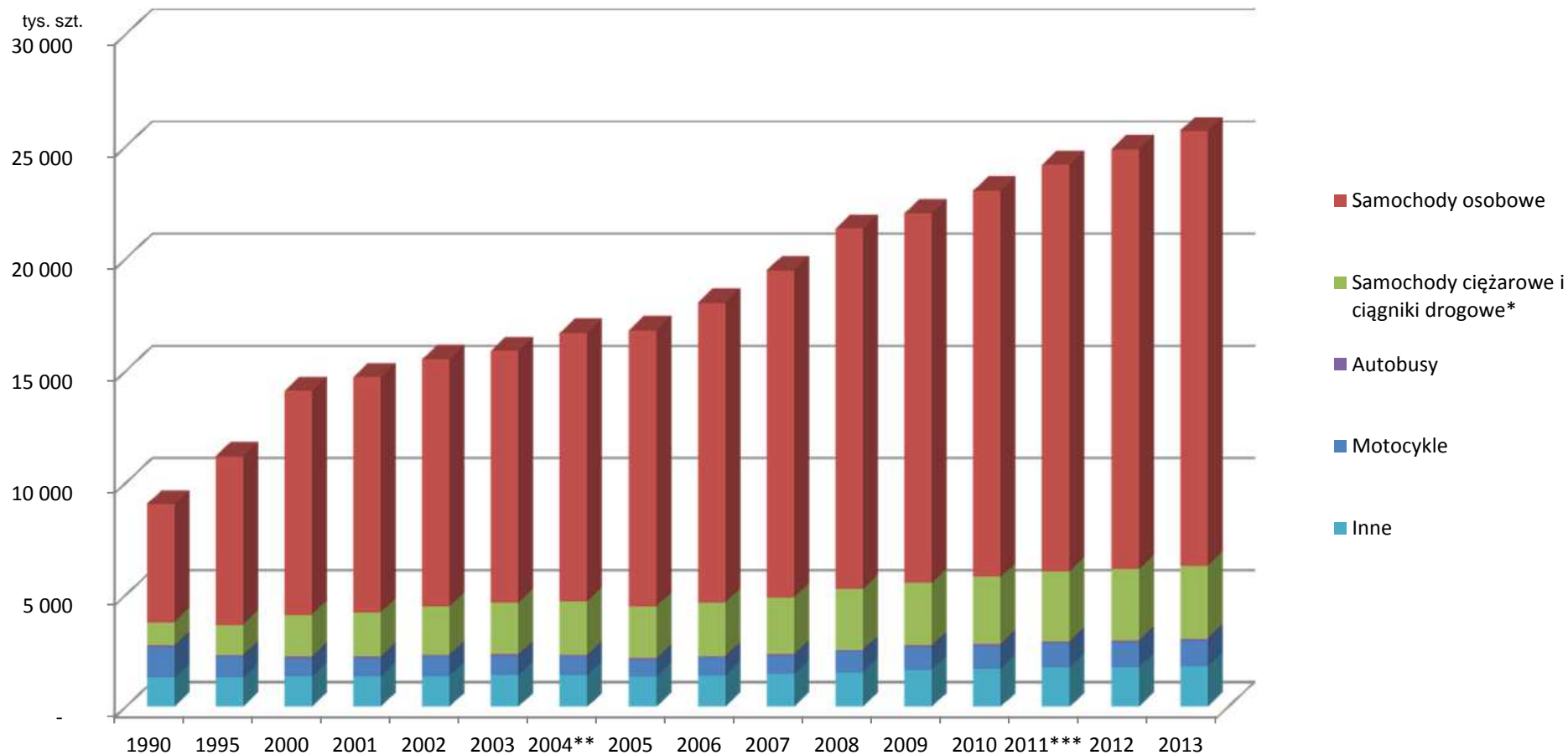
ŹRÓDŁO: PZPM na podstawie GUS





Pojazdy samochodowe i ciągniki zarejestrowane w Polsce

stan na 31 XII



UWAGA:

* w tym samochody ciężarowo-osobowe (van)

** dane częściowo szacowane

*** dane od 2011r. obejmują pozwolenia czasowe wydane w końcu roku

Źródło: PZPM na podstawie GUS